



Bulletin renseignement «Covid-19-2»

No. 84 du 01.10.2021

Vue d'ensemble des principaux indicateurs

Indicateur	Valeur	J	J - 7	Tendance
Taux de reproduction (Re)	CH:	0.76	0.82	
	VD:	0.84	0.84	
Incidence sur 14 jours pour 100'000 habitants (I)	CH:	202	277	
	VD:	163	209	
Moyenne du nombre d'hospitalisations sur 7 jours	CH:	31	38	
	VD:	2.0	2.0	
Occupation des lits en USI par des patients Covid	CH:	177	228	
	VD:	15	22	

Détails de la situation en USI

Unités de soins intensifs (USI), Suisse

Taux d'occupation: 75,1%

	COVID-19	177	20,6%
	Non-COVID-19	468	54,5%
	Lits libres	214	24,9%
Total		859	100%

Vaud

Taux d'occupation: 83,7%

	COVID-19	15	17,4%
	Non-COVID-19	57	66,3%
	Lits libres	14	16,3%
Total		86	100%

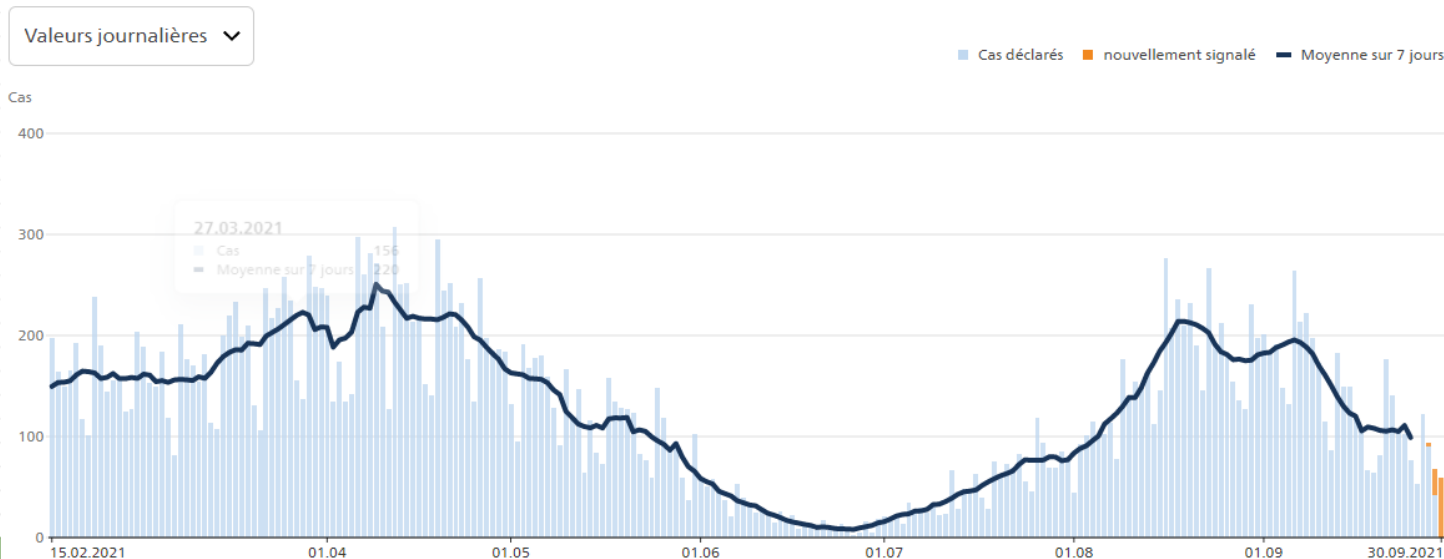
Situation sanitaire du canton de Vaud 1/3

Cas confirmés en laboratoire, Vaud, 15.02.2021 au 30.09.2021, Valeurs absolues

Pour chaque option, le diagramme montre l'évolution des cas confirmés en laboratoire au cours de la période sélectionnée.

Valeurs journalières: La ligne représente la moyenne journalière mobile sur 7 jours (moyenne des 3 jours précédents jusqu'aux 3 jours suivants). Valeurs sur 14 jours: La ligne représente le total des 14 derniers jours en tant qu'incidence (cas pour 100 000 habitants) ou en nombre absolu. Total: la ligne décrit le total des cas lors de la période sélectionnée.

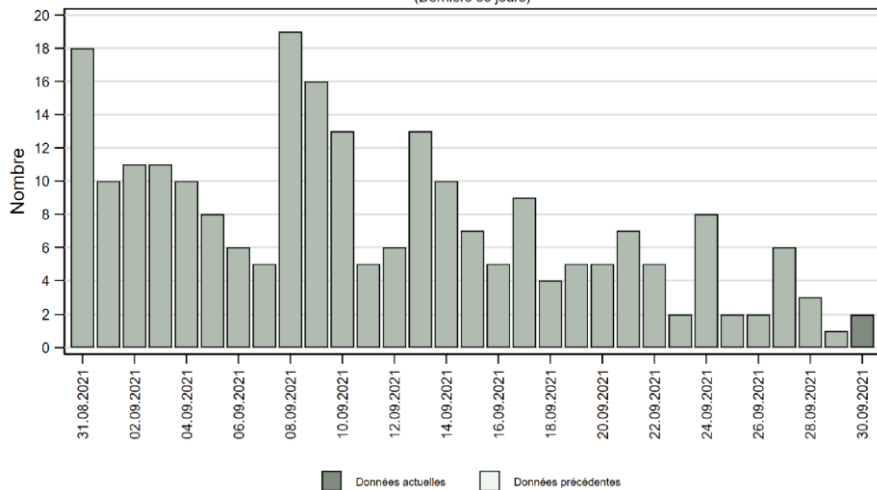
Nouveaux cas par jour
moyenne sur 7 jours : 99 cas



Situation sanitaire du canton de Vaud 2/3

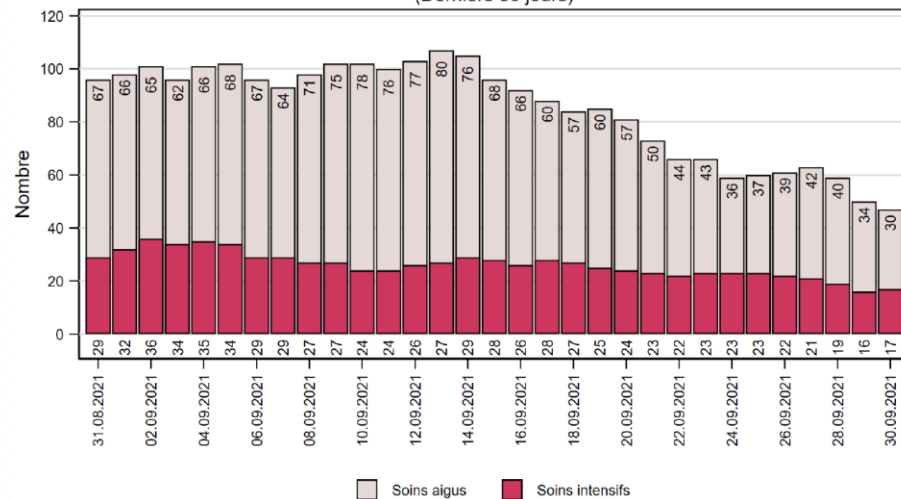
COVID-19, nombre de nouveaux cas hospitalisés par jour, Vaud

(Derniers 30 jours)



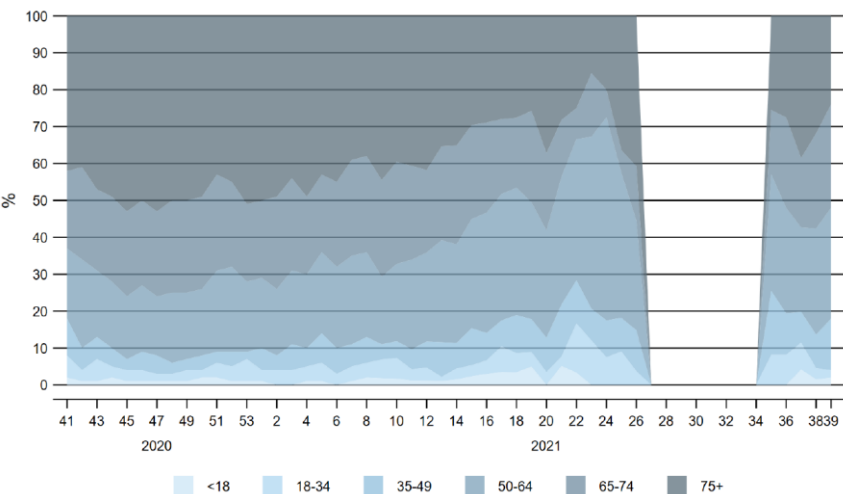
COVID-19, nombre de patients hospitalisés, par type de soins, Vaud

(Derniers 30 jours)



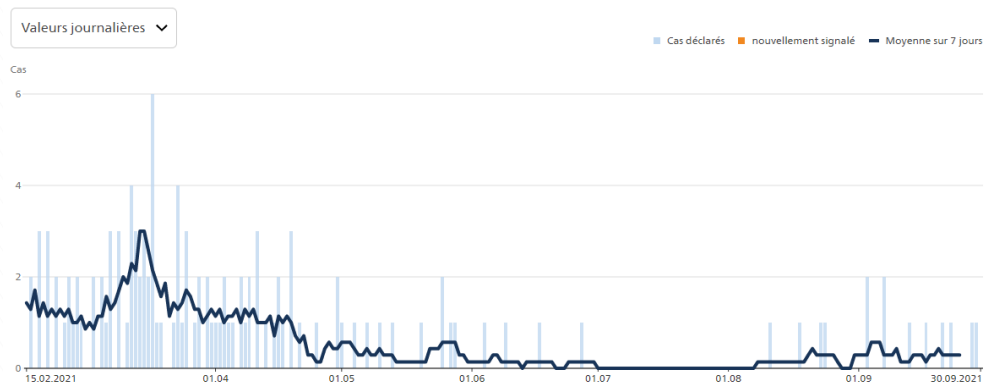
Situation sanitaire du canton de Vaud 3/3

COVID-19, distribution des patients hospitalisés, par semaine et par classe d'âge, Vaud



Décès confirmés en laboratoire, Vaud, 15.02.2021 au 30.09.2021, Valeurs absolues

Le graphique montre l'évolution du nombre de décès pendant la période sélectionnée. La ligne représente la moyenne quotidienne mobile sur 7 jours (moyenne des 3 jours précédents jusqu'aux 3 jours suivants).



Décès confirmés par jour
moyenne sur 7 jours : 0.29

Situation sanitaire de la Suisse 1/2

Période complète

Cas nouvellement signalé Moyenne sur 7 jours

Cas confirmés en laboratoire

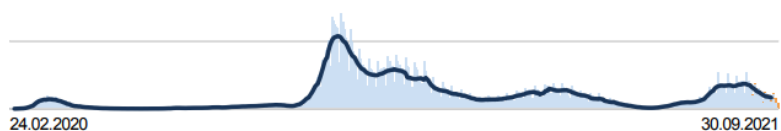
Différence par rapport à la veille: **1211**

Source: OFSP – État : 01.10.2021, 07 h 51

Total depuis 24.02.2020 **841 571**

Pour 100 000 habitants **9735,02**

15 000

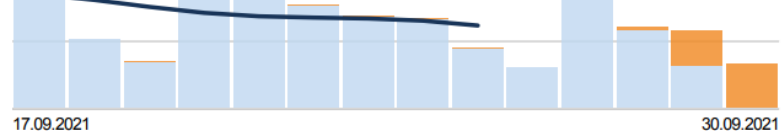


14 derniers jours

Total depuis 17.09.2021 **17 459**

Pour 100 000 habitants **201,96**

2000



Hospitalisations confirmées en laboratoire

Différence par rapport à la veille: **31**

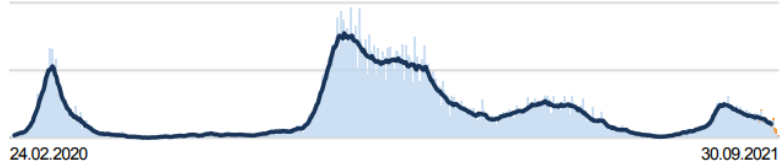
Source: OFSP – État : 01.10.2021, 07 h 51

! Les chiffres relatifs aux hospitalisations doivent être interprétés avec prudence en raison de sous-déclarations et de retards.

Total depuis 24.02.2020 **32 917**

Pour 100 000 habitants **380,77**

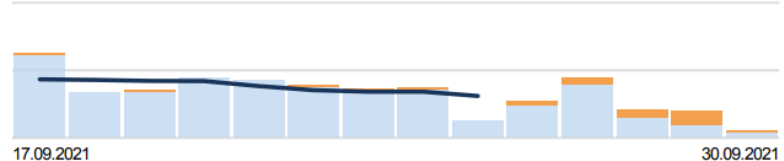
300



Total depuis 17.09.2021 **463**

Pour 100 000 habitants **5,36**

100



Situation sanitaire de la Suisse 2/2

Décès confirmés en laboratoire

Différence par rapport à la veille: 4

Source: OFSP – État : 01.10.2021, 07 h 51

Total depuis 24.02.2020

10 713

Total depuis 17.09.2021

78

Pour 100 000 habitants

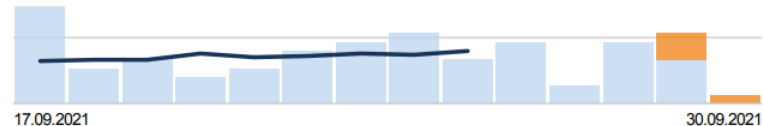
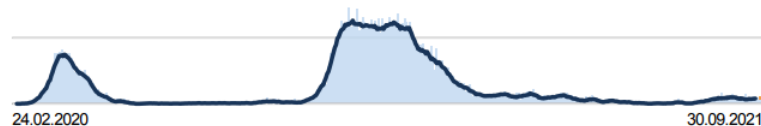
123,92

Pour 100 000 habitants

0,9

150

15



Tests et proportion de tests positifs

Différence par rapport à la veille: 44 132

Source: OFSP – État : 01.10.2021, 07 h 51

En raison de la stratégie de test élargie, davantage de personnes sans symptômes sont testées (p. ex. dans le cadre de tests de masse). La déclaration des résultats des tests de masse n'est pas obligatoire. Ils doivent par contre être confirmés par un test PCR. Le résultat de cette analyse doit alors être déclaré. Cette présélection peut augmenter la proportion de tests PCR positifs de manière indéterminée.

Total depuis 06.02.2020

10 876 699

Total depuis 17.09.2021

506 098

■ Tests PCR

7 914 423

■ Tests PCR

247 547

■ Tests rapides antigéniques

2 962 276

■ Tests rapides antigéniques

258 551

Pour 100 000 habitants

125 818,11

Pour 100 000 habitants

5854,38

Tests PCR et tests rapides antigéniques cumulés

Tests PCR et tests rapides antigéniques cumulés

Proportion de tests PCR positifs

9,9%

Proportion de tests PCR positifs

7,5%

Proportion de tests rapides antigéniques positifs

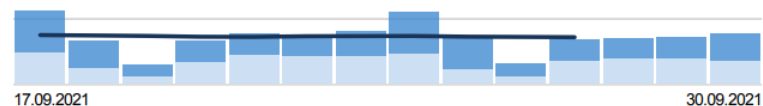
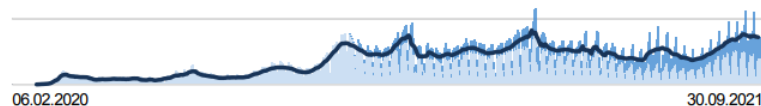
4,5%

Proportion de tests rapides antigéniques positifs

0,9%

100 000

100 000



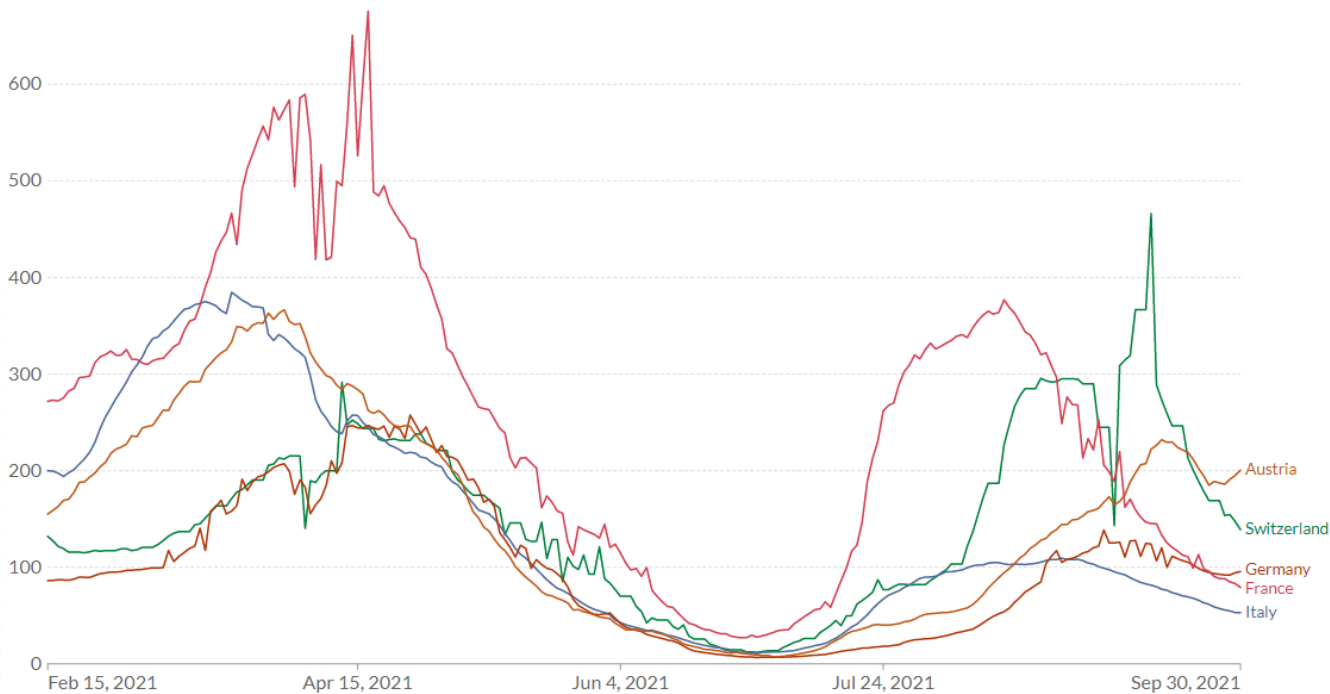
Situation des pays voisins – incidence

Daily new confirmed COVID-19 cases per million people

Shown is the rolling 7-day average. The number of confirmed cases is lower than the number of actual cases; the main reason for that is limited testing.

Our World
in Data

LINEAR LOG



Des informations sur les formalités d'entrée dans les pays voisins sont disponibles sur le site suivant:

<https://reopen.europa.eu/fr>

Vaccinations effectuées le 29.09.2021 (J-1) et tests à Beaulieu



Total global VD J-1

1 ^e injections	1'320
2 ^e injections	1'170
Total du jour 1^e & 2^e injections	2'490

Total J-1 équipes mobiles: Ecoles prof. de Vevey, Aigle, Clarens + Gare d'Aigle (39 injections)

1 ^e injections -	66
2 ^e injections	-
Total du jour	66

Total J-1: Centre de Beaulieu-Lausanne

1 ^e injections	308
2 ^e injections	290
Total du jour	598
Nombre de tests effectués	286
dont nombre de tests positifs	1

Vaccinations cumulées au 01.10.2021 – état 07h00

1^e Vaccination

Nombre de personnes vaccinées

Depuis le début de la vaccination (29.12.2020)

Total

555'576

2^e Vaccination

Nombre de personnes vaccinées

Depuis le début de la vaccination (27.01.2021)

Total

446'996

Total des injections

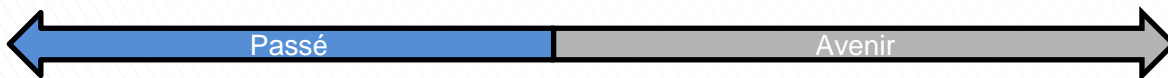
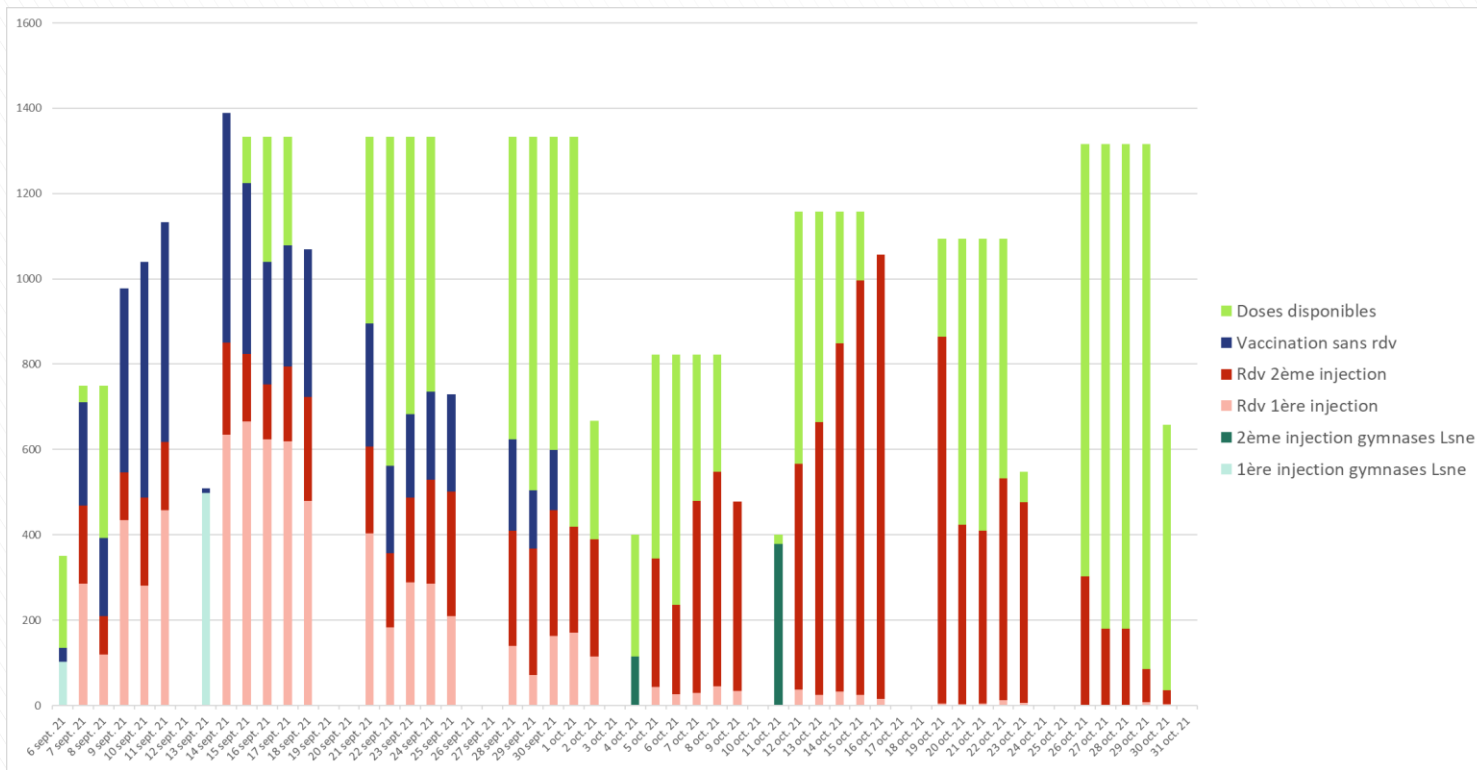
1'002'572

Lien vers [les informations vaudoises sur la vaccination](#)

Lien vers [la stratégie vaccinale de l'OFSP](#), [FAQ](#),

Lien vers [la plateforme nationale d'information sur les vaccins](#)

Vaccination: GCVax Beaulieu – état de situation du jour



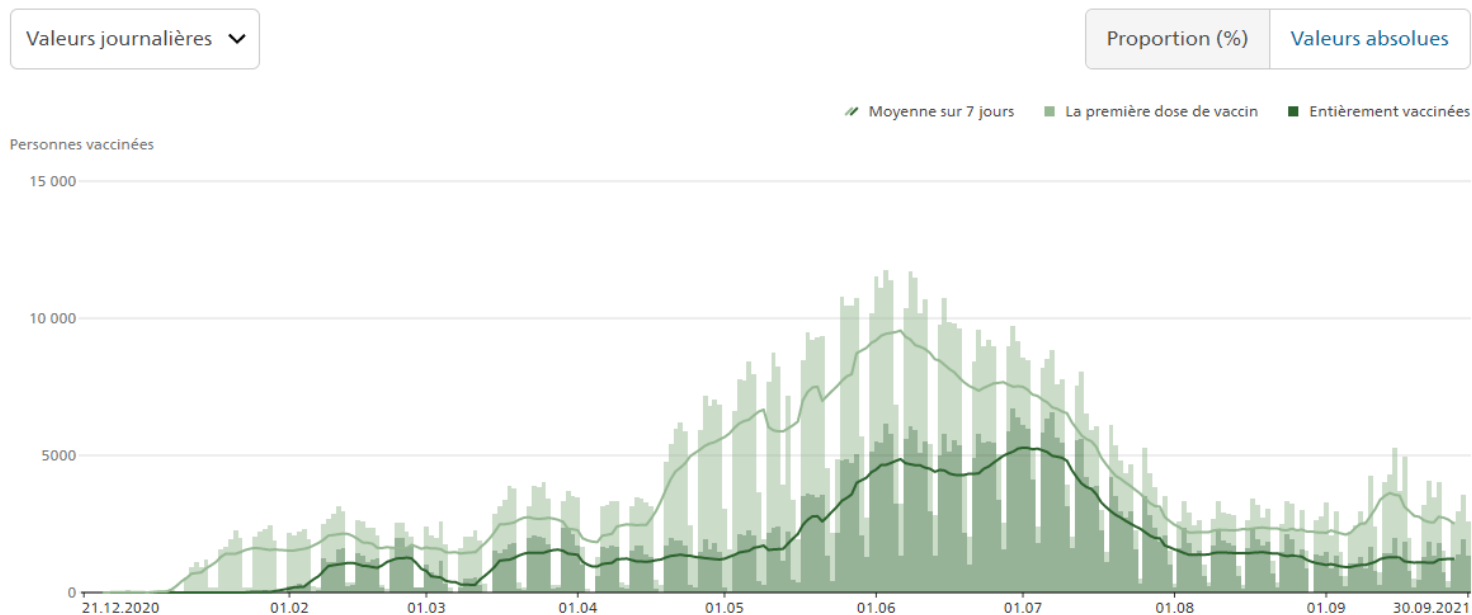
Evolution de la vaccination pour le canton de Vaud

Personnes vaccinées, Vaud, 21.12.2020 au 30.09.2021

Le graphique illustre l'évolution du nombre de personnes vaccinées.

Total : les cases représentent l'évolution cumulée jusqu'au moment correspondant.

Valeurs quotidiennes : personnes vaccinées ce jour-ci. La ligne représente la moyenne mobile sur 7 jours (moyenne des 3 jours précédents et des 3 jours suivants).



Bases légales & communiqués de presse – Confédération et canton de Vaud

CONFEDERATION

- [Lien vers la nouvelle ordonnance 3](#). Etat au 13.09.2021
- [Lien vers le rapport explicatif de l'ordonnance 3](#). Etat au 23.08.2021
- [Lien vers l'ordonnance COVID-19 situation particulière](#). Etat au 08.09.2021
- [Lien vers le rapport explicatif de l'ordonnance COVID-19 situation particulière](#). Etat au 08.09.2021

01.10.2021: Le Conseil fédéral prépare une offensive en faveur de la vaccination. [Lien vers le communiqué](#).

24.09.2021: Tests gratuits pour les personnes en attente de la deuxième dose de vaccin. Lancement d'une consultation. [Lien vers le communiqué](#).

17.09.2021: Nouvelles dispositions réglant l'entrée en Suisse et l'accès au certificat COVID pour les personnes vaccinées à l'étranger. [Lien vers le communiqué](#).

Les mesures et ordonnances antérieures sont disponibles à l'adresse suivante: <https://www.bag.admin.ch/bag/fr/home/krankheiten/ausbrueche-epidemien-pandemien/aktuelle-ausbrueche-epidemien/novel-cov/massnahmen-des-bundes.html>

CANTON DE VAUD

27.09.2021: Vaccination sans rendez-vous à Aigle, Aubonne et Orbe. [Lien vers le communiqué](#).

16.09.2021: Hormis à la Tribune du public et à la Buvette, pas d'obligation de certificat COVID dans le Parlement vaudois. [Lien vers le communiqué](#).

16.09.2021: Rentrée en présentiel dans les hautes écoles. [Lien vers le communiqué](#).

09.09.2021: Accès facilité à la vaccination pour le personnel de l'administration cantonale. [Lien vers le communiqué](#).

09.09.2021: Mesures COVID dans les lieux de formation de l'école obligatoire et postobligatoire: maintien du masque jusqu'au 1er octobre. [Lien vers le communiqué](#).

08.09.2021: Le canton de Vaud poursuit la vaccination au plus proche des jeunes fréquentant le monde de la nuit. [Lien vers le communiqué](#).

01.09.2021: Vaccination facilitée proposée aux jeunes en formation du canton de Vaud. [Lien vers le communiqué](#).

Les arrêtés et décrets antérieurs sont disponibles à l'adresse suivante: <https://prestations.vd.ch/pub/blv-publication/accueil>